


# Maschinenübersicht

Maschinentyp

**320S/350-60 Arburg**

Maschinen Nr. Intern	MA 018		
Maschinen Nr. Hersteller	186801		
Maschinenabmaße	B/110	L/320	
Roboter Nr.	-		
Robotertyp	-		
Elektroanschluss	10,2	KW	
Schließkraft	60	t	
Holmabstand	B/320	L/320	
min. Einbauhöhe	180	mm	
max. Öffnungsweg	345	mm	
Schneckendurchmesser	22	mm	
Baujahr	2001		
Kostenstelle	162410		
Bohrbild			
Kernzüge DS	0	Stück	
Kernzüge AS	0	Stück	
Werkzeugheizung	Nein		
Zentrierung DS	125		
Zentrierung AS	125		
Selektierklappe	Ja		
Angusspicker	Ja		
Wasserbatterie	6	Stück	
Kaskadensteuerung	Nein		
Luftanschluss	Ja		
Förderband	L	B	H
	140	38	50
Antistatikgerät	Nein		
Steckdosen	240v/16A	16A	32A
Stück	6	2	-
Kochgeräte	Nein		
Häcklerschlauch	Nein		
Plattensicherungskabel	Nein		
Plattensicherung Blindstecker	Ja		
Besonderheiten	Trichter		
	Düsenkopf M24 x 1,5mm Innendurchmesser		

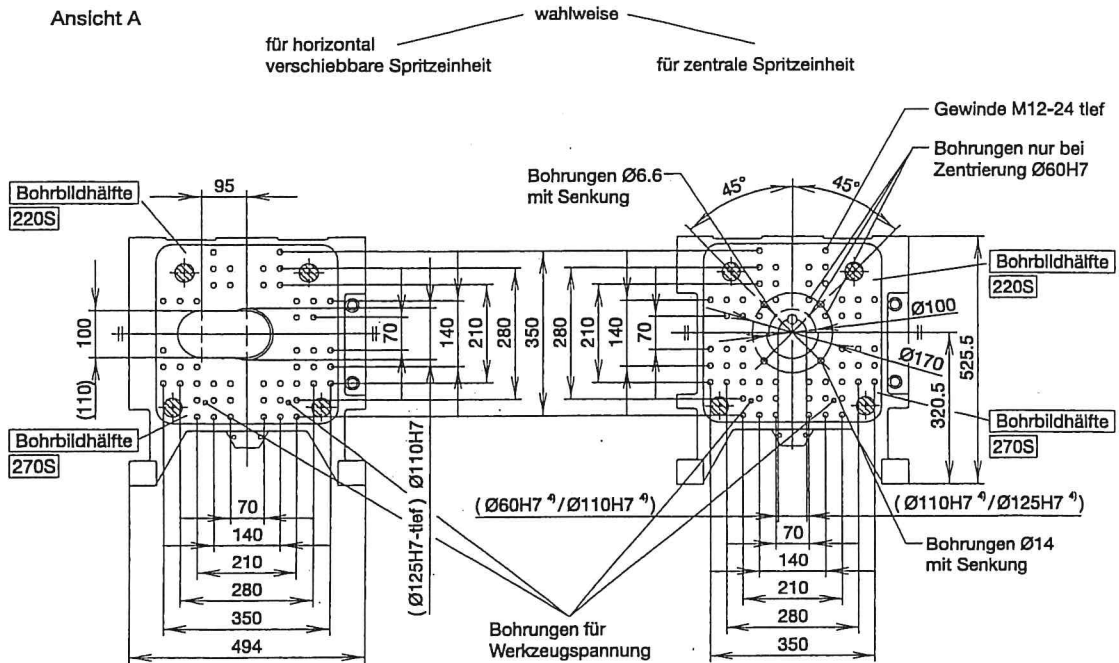


05. 02. 2013

**Werkzeugeinbaumaße  
ALLROUNDER 220/270 S  
Teil 2**

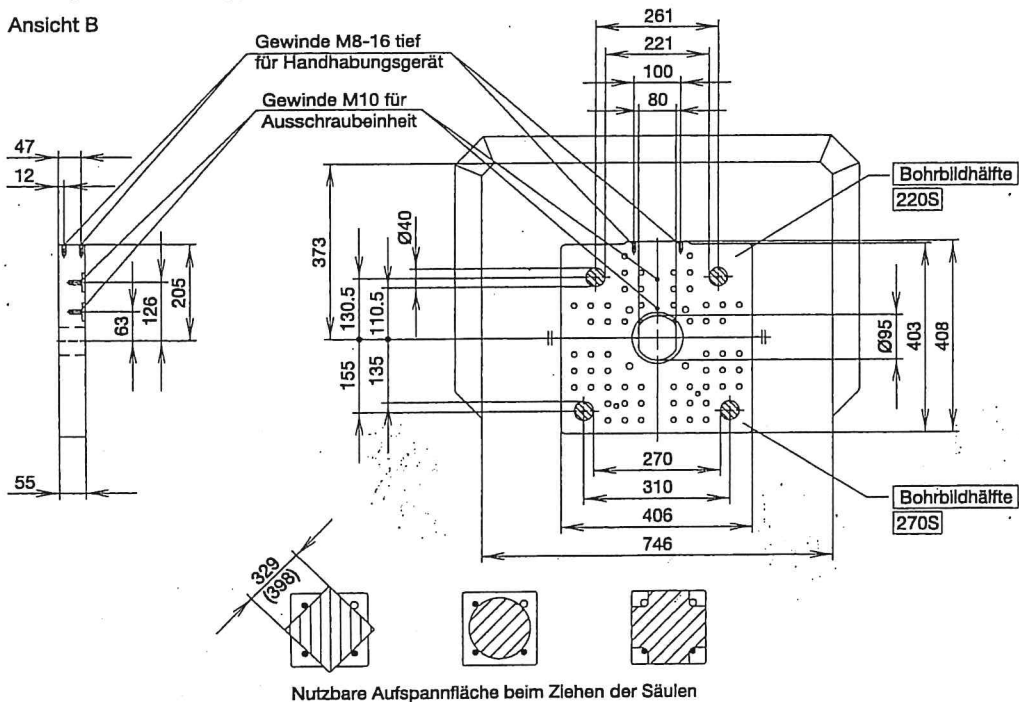
**Feste Werkzeugplatte**

Ansicht A



**Bewegliche Werkzeugplatte**

Ansicht B



- ( ) Maße gelten nur für 270 S
  - 1) Maße gelten nur für Duroplastwerkzeuge und Zentrierbohrung Ø60H7
  - 2) Maße gelten nur für 270 S. Bei 220 S - Option
  - 3) Maße gelten nur für Spritzeinheit 150
  - 4) Größe Zentrierbohrung wählbar; Ø 60H7 nur für 220 S mit Spritzeinheit 60
- Trennebeneinrichtung siehe separates Maßblatt